

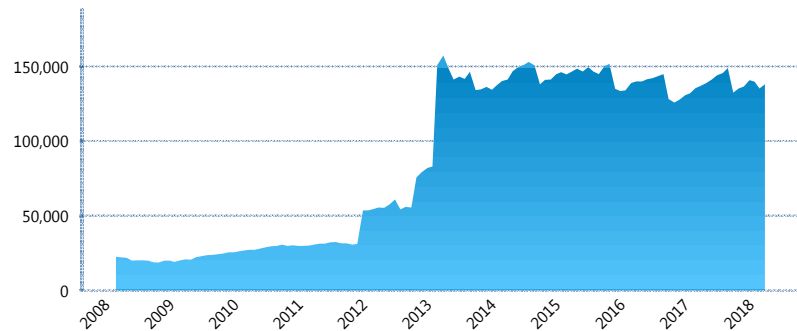
I. INFORMACIÓN FINANCIERA

I) Detalles del Fondo

Detalles del Fondo	
Razón Social	Siefore XXI Banorte Crece, S.A. de C.V.
Inicio de Operaciones	03/03/2008
Tipo de Fondo	Básica
Clave Bolsa	XXINTE4
Activos Administrados *	138,111
ISIN	MX54XX080020
Comisión Anual	0.99%
Administrador	Afore XXI Banorte, S.A. de C.V.
Director General	Mtro. Juan Manuel Valle Pereña
Presidente del Consejo	C. Fernando Solís Soberón

Activos Administrados *

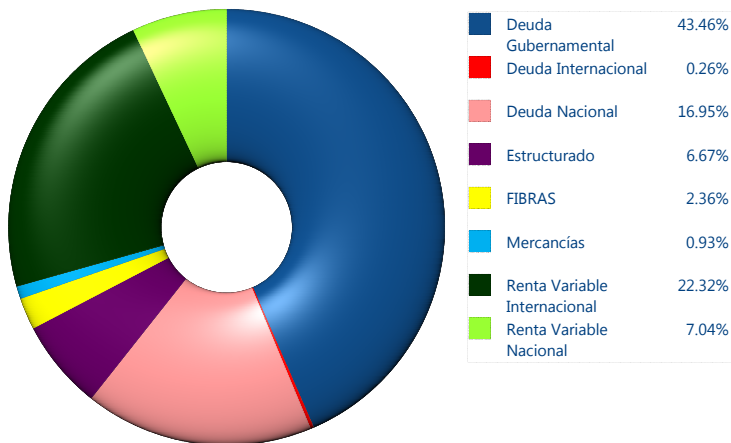
\$138,111



*Cifras en millones de pesos

Contiene el efecto de fusiones, cortes transversales y transferencias por edad. Para mayor información consultar: <http://www.consar.gob.mx/gobmx/Aplicativo/Factsheets/EC/ECSAR.pdf>

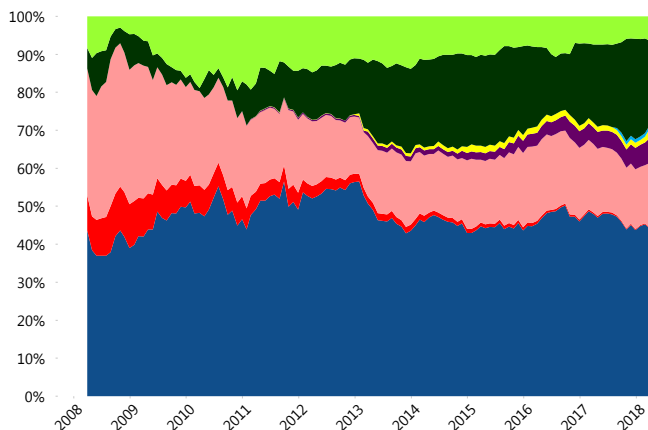
II) Inversiones



Tipo de Instrumento		XXI-Banorte (...)	Sistema Básicas 4**
Renta Variable Nacional	Renta Variable Nacional	7.04%	8.29%
	Total	7.04%	8.29%
Renta Variable Internacional	Renta Variable Internacional	22.32%	19.90%
	Total	22.32%	19.90%
Mercancías	Mercancías	0.93%	0.39%
	Total	0.93%	0.39%
FIBRAS	FIBRAS	2.36%	2.78%
	Total	2.36%	2.78%
Estructurado	Estructurados	6.67%	5.60%
	Total	6.67%	5.60%
Deuda Nacional	Aerolíneas	0.00%	0.02%
	Alimentos	0.20%	0.71%
	Automotriz	0.00%	0.27%
	Banca de Desarrollo	1.38%	1.12%
	Bancario	0.92%	0.99%
	Bebidas	0.40%	0.60%
	Cemento	0.03%	0.05%
	Centros Comerciales	0.13%	0.10%
	Consumo	0.16%	0.27%
	Deuda CP	0.00%	0.00%
	Empresas Productivas del Estado	2.84%	2.08%
	Estados	0.64%	0.42%
	Europesos	3.49%	2.93%
	Grupos Industriales	0.21%	0.50%
	Infraestructura	2.43%	3.94%
	Inmobiliario	0.00%	0.13%
	Otros	0.65%	0.99%
Papel	0.03%	0.05%	
Serv. Financieros	0.49%	0.45%	
Siderúrgica	0.00%	0.01%	
Telecom	1.15%	1.00%	
Transporte	0.14%	0.65%	
Vivienda	1.67%	1.41%	
Total	16.95%	18.70%	
Deuda Internacional	Deuda Internacional	0.26%	0.77%
	Total	0.26%	0.77%
Deuda Gubernamental	BONDESD	0.00%	0.75%
	BONOS	13.76%	12.48%
	BPA182	0.00%	0.01%
	CBIC	1.01%	2.60%
	CETES	1.76%	1.95%
	REPORTO	2.88%	3.49%
	UDIBONO	23.07%	21.36%
	UMS	0.98%	0.94%
Total	43.46%	43.57%	
Total	100.00%	100.00%	

**Considera las inversiones de todo el grupo de SIEFORES Básicas 4
Cifras al cierre de abril de 2018

Evolución de Inversiones



III) Desempeño

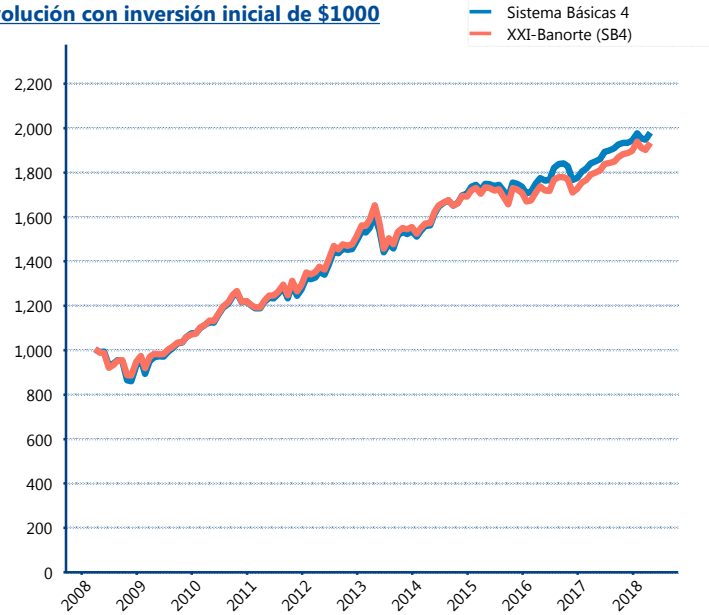
Rendimiento Bolsa

Tipo	XXI-Banorte (SB4)	Sistema Básicas 4
1 año	7.32%	6.86%
2 años	5.66%	5.72%
3 años	3.87%	4.34%
5 años	3.20%	4.24%

Indicador de Rendimiento Neto

Siefore	IRN %
Profuturo (SB4)	8.38%
SURA (SB4)	7.84%
Banamex (SB4)	7.37%
Coppel (SB4)	6.76%
Azteca (SB4)	6.69%
Metlife (SB4)	6.68%
XXI-Banorte (SB4)	6.57%
Principal (SB4)	6.51%
PensionISSSTE (SB4)	6.49%
Invercap (SB4)	5.74%
Inbursa (SB4)	5.66%
Promedio Simple	6.79 %
Promedio Ponderado	7.09 %

Evolución con inversión inicial de \$1000



Construido con el precio de la Siefore registrado en la Bolsa Mexicana de Valores

IV) Medidas de sensibilidad y riesgos

Evolución del Plazo Promedio Ponderado

